

# **Beladeplan**

für

einen Fernsprechkraftwagen (Sonder-Kfz) 0,75 t

le. gl. Lkw

mit einem Satz Fernmeldegerät für Fernsprechgruppe (mot)

für

**einen LS-Fernmeldezug (mot)**

Stand 1. 5. 63



# **Beladeplan**

**Blatt 1 - 12**




**BILD Nr. 1**

**Fernsprechkraftwagen (Sonder-Kfz) 1c. gl. Lkw 0,75 t**

**Fernsprechkraftwagen mit geschlossenem Verdeck, linke Außenseite**

Anmerkung: Einzelblatt zum Beladeplan für die Kraftfahrzeuge der ersten 62 LS-Fernmeldezüge (mot)  
Stand 1. 5. 63



**BILD Nr. 2**

**Fernsprechkraftwagen (Sonder-Kfz) le. gl. Lkw 0,75 t**

**Fernsprechkraftwagen, Kofferaufbau, hinterer Teil geschlossen mit**

- |    |  |
|----|--|
| 1  | 1 Haltebügel und Spannverschluß für Spaten                       |
| 2  | 2 Spaten   |
| 3  | 2 Verschlußklappen   |
| 4  | 2 Halterungen f. d. Klappleiter                                  |
| 5  | 1 Klappleiter  |
| 6  | 16 Stangenteile  |
| 7  | 2 Halterungen f. d. Kreuzhacke                                   |
| 8  | Halte- und Begrenzungssteile f. d. Aufnahme von 16 Stangenteilen |
| 9  | 1 Kreuzhacke   |
| 10 | 1 Halterung für Klauenbeile                                      |
| 11 | 2 Klauenbeile  |

Anmerkung: Einzelblatt zum Beladeplan für die Kraftfahrzeuge der ersten 62 LS-Fernmeldezüge (mot)  
Stand 1. 5. 63



**BILD Nr. 3**


**Fernsprechkraftwagen (Sonder-Kfz) le. gl. Lkw 0,75 t**

**Fernsprechkraftwagen mit offenem Verdeck, linke Außenseite mit**

12            1 Halte- und Drehgestell f. d. Rückentrage  
zum Verlegen des Feldkabels vom Fahrzeug aus

Anmerkung: Einzelblatt zum Beladepan für die Kraftfahrzeuge der ersten 62LS-Fernmeldezüge (mot)  
Stand 1. 5. 63






**BILD Nr. 4**

**Fernsprechkraftwagen (Sonder-Kfz) le. gl. Lkw 0,75 t**

**Fernsprechkraftwagen, linke Außenseite mit**

- 1            1 Halterung mit 2 Spannverschlüssen für Drahtgabeln
- 2            2 Drahtgabeln, zweiteilig

Anmerkung: Einzelblatt zum Beladeplan für die Kraftfahrzeuge der ersten 62 LS-Fernmeldezüge (mot)  
Stand 1. 5. 63



**BILD Nr. 5**

**Fernsprechkraftwagen (Sonder-Kfz) 1e. gl. Lkw 0,75 t**

**Fernsprechkraftwagen, Kofferaufbau, hinterer Teil offen mit**

1 Gerätekasten mit den Fächern 1 bis 10

zur Aufnahme von Baugerät und Leitungsmaterial.

Die Benennung der in den Fächern untergebrachten Einzelteile erfolgt auf Seite 6.

Anmerkung: Einzelblatt zum Beladeplan für die Kraftfahrzeuge der ersten 62 LS-Fernmeldezüge (mot)  
Stand 1. 5. 63

## **Erläuterungen zu Bild Nr. 5**

### **Inhalt Fach 1:**

2 Trommeln mit Y-Draht und Erdleitungsdraht

### **Inhalt Fach 2:**

2 Rückentragen

### **Inhalt Fach 3:**

12 Ankerpfähle

### **Inhalt Fach 4:**

20 Baumhaken

1 kg Drahtstifte, rund, Senkkopf, 31 x 80, in Segeltuchbeutel

1 kg Hakenstifte, 20/30, gerade, in Segeltuchbeutel

1 Gros Halbrundholzsrauben, 5 x 55, in Segeltuchbeutel

12 Ankerseile

### **Inhalt Fach 5:**

1 Paar Steigeisen

1 Sicherheitsgürtel

1 Trommelbremse, selbst., zur Rückentrage, mit 2 Federn

### **Inhalt Fach 6:**

1 Satz Werkzeug für Fernsprechbau in einer Werkzeugtasche aus Leder mit Inhalt gem. STAN 801

1 Fernmeldetasche, Ledertasche mit Inhalt gem. STAN 801

1 Werkzeugtasche mit Kabelmesser und Kombizange

### **Inhalt Fach 9:**

1 Fernsprechkarren mit 2 Rädern u. Bereifung, Deichsel, Luftpumpe u. Ziehgurt

### **Inhalt Fach 10:**

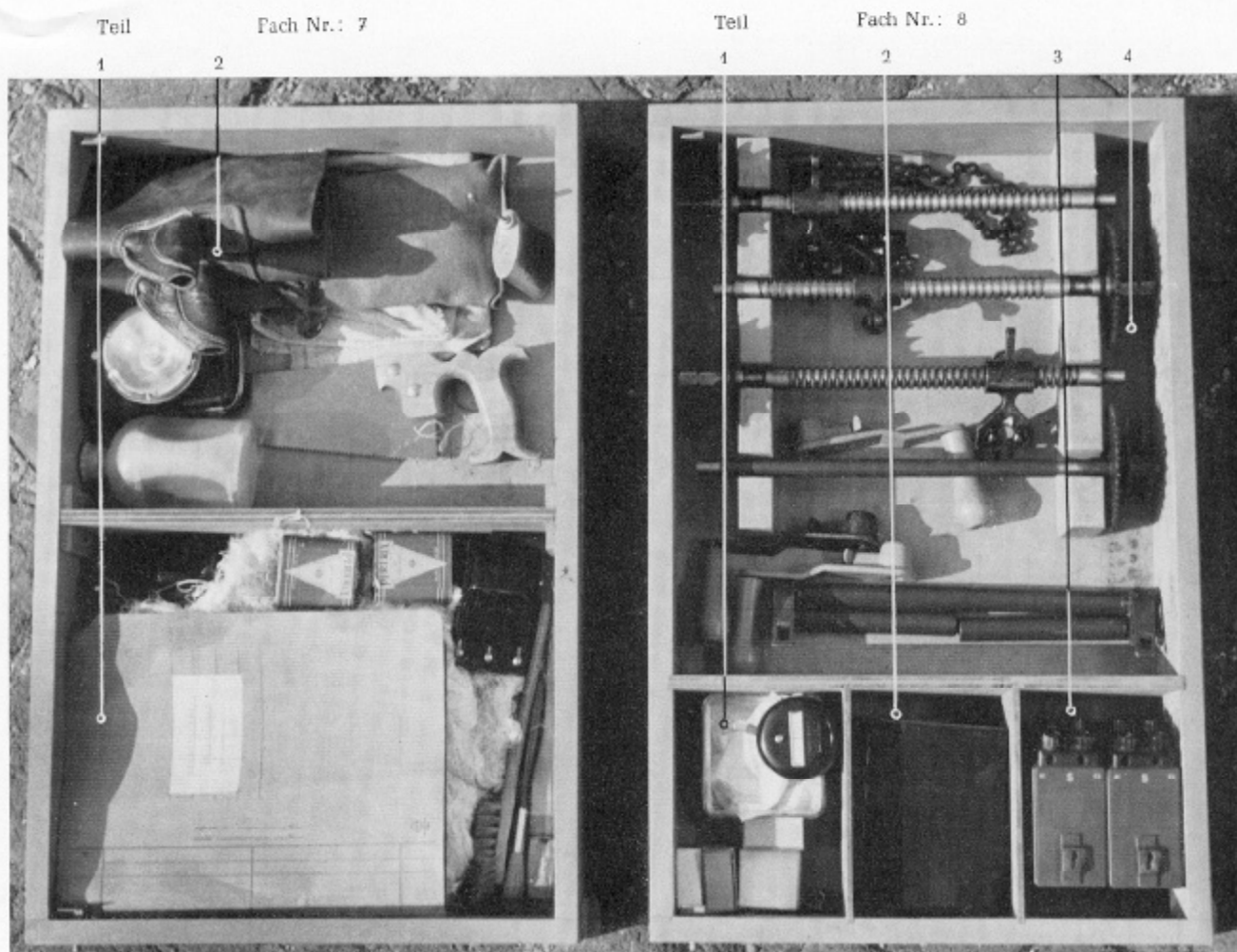
2 Räder zum Fernsprechkarren, links und rechts neben dem Reserverad des Kraftfahrzeuges liegend

4 Erdstecker mit Tasche

1 Fäustel, 1 kg

Anmerkung: Einzelblatt zum Beladeplan für die Kraftfahrzeuge der ersten 62LS-Fernmeldezüge (mot)  
Stand 1. 5. 63





**BILD Nr. 6**

**Fernsprechkraftwagen (Sonder-Kfz) 1e. gl. Lkw 0,75 t**

**Fernsprechkraftwagen, Fächer 7 u. 8 des Gerätekastens Bild Nr. 5  
von oben gesehen mit**

1—2      Fach Nr. 7 des Gerätekastens gem. Bild Nr. 5

1—4      Fach Nr. 8 des Gerätekastens gem. Bild Nr. 5

Die Benennung der in den Fächern untergebrachten Einzelteile erfolgt auf Seite 8.

Anmerkung: Einzelblatt zum Beladeplan für die Kraftfahrzeuge der ersten 62 LS-Fernmeldezüge (mot)  
Stand 1. 5. 63

## Erläuterungen zu Bild Nr. 6

### Inhalt Fach 7:


- Teil 1
- 1 Satz Druckvorschriften, bestehend aus:
    - 1 Vorschrift „Die Feldvermittlung 54 OB/10 und Der Amtszusatz zur Feldvermittlung 54“
    - 1 Beschreibung für Feldfernsprecher 54
    - 1 Beschreibung für Feldmeßkästchen IRU meter
    - 1 Gerätenachweis
    - 1 Beladeplan
  - 2 Rollen Tesaflexband
  - 1 Signalpfeife mit einer Schnur
  - 1 Borstenbürste mit Griff für die Rückentrag
  - 1 Handfeger
  - 1 Putzpinsel, flach, 25 mm Bundbreite
  - 1 Putzpinsel, rund, 20 mm Bunddurchmesser
  - 2 Flachbatterien, 4,5 Volt
  - 2 Taschenlampen, vollst.
- Teil 2
- 1 Handleuchte, elektr., vollst.
  - 1 Spritzkanne
  - 1 Kunststoffflasche, 0,5 Liter, mit Knochenöl
  - 2 Kabelhandschuhe
  - 8 Elemente, trocken-, (Monozellen)
  - 2 Putzlappen
  - 1 Handsäge (Fuchsschwanz)
  - 1 Satz Lötwerkzeug gem. STAN 801

### Inhalt Fach 8:

- Teil 1
- 5 Blitzableiterpatronen zum Vorrat
  - 2 Hörkapseln zum Vorrat
  - 2 Sprechkapseln zum Vorrat
  - 1 Umschalter Va, 33
  - 5 Freileitungsklemmen
  - 2 Spannverbinder für Erdleitungen
  - 30 Verbinder für Feldkabel
  - 10 Bezeichnungstäfelchen für Fernsprechleitungen
- Teil 2
- 1 Feldmeßkästchen IRUmeter, vollst., gem. STAN 801
- Teil 3
- 2 Übertrager, schnurlos
- Teil 4
- 3 Führungsschiffchen
  - 3 Kurbeln zur Trommel für Feldkabel
  - 3 Laufspindeln
  - 3 Übertragungsketten
  - 1 Vorgelegesatz
  - 1 Vorgelegewelle

Anmerkung: Einzelblatt zum Beladeplan für die Kraftfahrzeuge der ersten 62 LS-Fernmeldezüge (mot)  
Stand 1. 5. 63






**BILD Nr. 7**

**Fernsprechkraftwagen (Sonder-Kfz) 1e. gl. Lkw 0,75 t**

**Fernsprechkraftwagen, Kofferaufbau, Innenraum vorn mit**

- |   |  |
|---|--|
| 1 | 1 Kabelgestell für 12 Kabeltrommeln                  |
| 2 | 12 Kabeltrommeln<br>mit je                           |
| 3 | 1 Länge Feldkabel, 2adrig ,verdrillt, Länge zu 850 m |
| 4 | 1 Heizung  |

Anmerkung: Einzelblatt zum Beladeplan für die Kraftfahrzeuge der ersten 62 LS-Fernmeldezüge (mot)  
Stand 1. 5. 63



**BILD Nr. 8**

**Fernsprechkraftwagen (Sonder-Kfz) le. gl. Lkw 0,75 t**

**Fernsprechkraftwagen, Kofferaufbau, Innenraum hinten  
mit geöffnetem Gerätekasten**

- 1 1 Gerätekasten, offen, mit den Fächern 11 bis 18 zur Aufnahme von Fernsprechapparaten und Zubehör. Die Benennung der in den Fächern untergebrachten Einzel-Apparate usw. erfolgt auf Seite 11.
- 2 1 Führungsrolle ✓
- 3 1 Stab, verschiebbar, zum Abrollen des Feldkabels beim Verlegen des Kabels vom Fahrzeug aus. ✓

Anmerkung: Einzelblatt zum Beladeplan für die Kraftfahrzeuge der ersten 62LS-Fernmeldezüge (mot)  
Stand 1. 5. 63



## **Erläuterungen zu Bild Nr. 8**

### **Inhalt Fach 11:**

1 Deichsel für den Fernsprechkarren

### **Inhalt Fach 12:**

2 Zeltplanen ✓  
2 Zeltzubehörbeutel mit Inhalt gem. STAN 801 ✓  
3 Stationstafeln mit je einem Segeltuchbeutel ✓  
5 Stationspfeile mit einem Segeltuchbeutel ✓  
1 Trommel für Feldkabel ✓

### **Inhalt Fach 13:**

1 Blitzschutzanschlußleiste zu 10 Doppelleitungen mit 20 Blitzableiterpatronen  
3 Nummernschalter für Feldfernsprecher 54 mit je 1 Tasche  
2 Einzelkopfhörer  
1 Satz Schreibgerät für die Fernsprechgruppe gem. STAN 801 mit 1 Stationsuhr

### **Inhalt Fach 14:**

1 Verbindungskabel, 30 adr., 15 m, mit beiderseitigem Messerstecker  
1 Verbindungskabel, 30 adr., 3 m, mit beiderseitigem Messerstecker

### **Inhalt Fach 15:**

2 Feldfernsprecher 54, vollst.

### **Inhalt Fach 16:**

2 Feldfernsprecher 54, vollst.

### **Inhalt Fach 17:**

2 Feldfernsprecher 54, vollst.

### **Inhalt Fach 18:**

1 Feldvermittlung 54 OB/10, vollst.  
1 Amtszusatz zur Feldvermittlung 54

Anmerkung: Einzelblatt zum Beladeplan für die Kraftfahrzeuge der ersten 62LS-Fernmeldezüge (mot)  
Stand 1. 5. 63

1 2

3 4 5 6 7 8 9

3

4 2

1

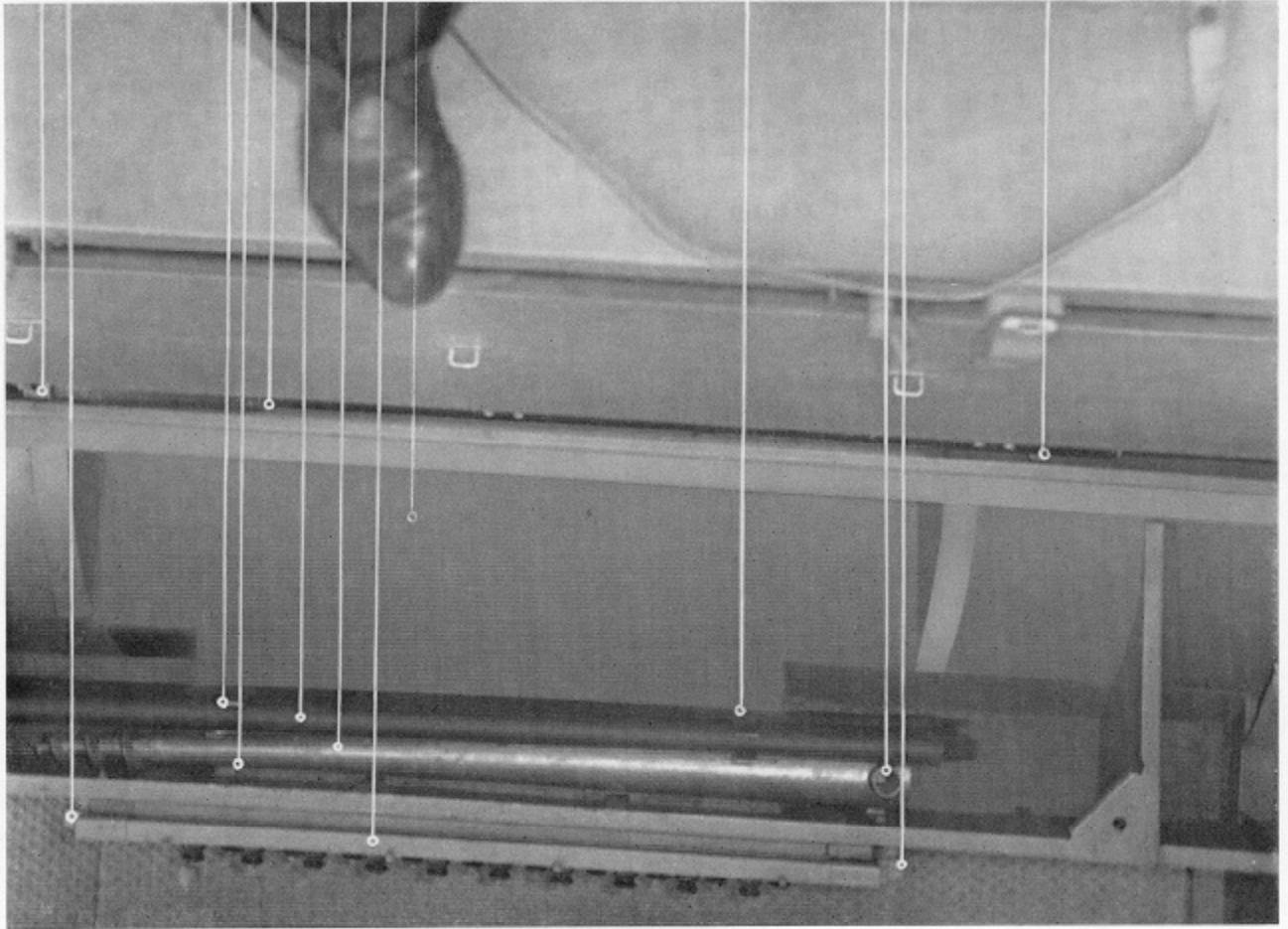


BILD Nr. 9

## Fernsprechkraftwagen (Sonder-Kfz) ie. gl. Lkw 0,75 t

Fernsprechkraftwagen, Kofferaufbau, Innenraum hinten  
mit geöffnetem Sitzkasten mit

- |   |   |
|---|---|
| 1 | 2 Halterungen f. d. Pfahleisen                          |
| 2 | 2 Halterungen f. d. Abspannleiste                       |
| 3 | 2 Halterungen f. d. Verlängerungsstücke f. Stangenteile |
| 4 | 2 Halterungen f. d. Erdleitungsrohr                     |
| 5 | 1 Pfahleisen  |
| 6 | 4 Verlängerungsstücke f. d. Stangenteile                |
| 7 | 1 Erdleitungsrohr                                       |
| 8 | 1 Abspannleiste   |
| 9 | 1 Fach für persönliche Ausrüstung                       |

Anmerkung: Einzelblatt zum Beladeplan für die Kraftfahrzeuge der ersten 62LS-Fernmeldezüge (mot)  
Stand 1. 5. 63